



Администрация ЗАТО г. Зеленогорск

Финансовое управление Администрации ЗАТО г. Зеленогорск

Бюджет для граждан

В соответствии с отчетом об исполнении местного бюджета города Зеленогорска за 2025 год



Отдельные подходы к формированию местного бюджета на 2025 год

Доходы

Сохранение нормативов отчислений в местные бюджеты
(Закон Красноярского края от 10.07.2007 № 2-317 «О межбюджетных отношениях в Красноярском крае»)

→ по налогу на прибыль организаций – 10%

→ по налогу на доходы физических лиц – 15%

→ по упрощенной системе налогообложения – 50%

→ по акцизам на автомобильный и прямогонный бензин,
дизельное топливо – 20%

Изменение федерального законодательства в части
платежей по налогу на прибыль бывших участников КГН

→ введение централизованно распределяемого налога по
нормативам, установленным федеральным бюджетам – 40%

→ прямое зачисление части налога бывших участников КГН – 60%

Расходы

Индексация коммунальных услуг – 7,4%

Индексация на приобретение продуктов для
организации питания в муниципальных
учреждениях – 5%

Увеличение расходов на содержание
объектов благоустройства с учетом
возникновения новых общественных
пространств

Сохранение прочих расходов на уровне
2024 года



Параметры местного бюджета в 2025 году

решение Совета депутатов ЗАТО г. Зеленогорск от 19.12.2024 № 20-93р

«О местном бюджете города Зеленогорска на 2025 год и плановый период 2026 - 2027 годов»;

(в редакции решений Совета депутатов ЗАТО г. Зеленогорск от 27.03.2025 № 24-103р, от 18.12.2025 № 33-138р)

(млн руб.)

Наименование	План	Факт	Отклонения факт/план	% исполнения
Доходы, в том числе:	4 140,8	4 141,3	0,5	100,01
<i>налоговые и неналоговые</i>	<i>1 083,1</i>	<i>1 103,7</i>	<i>20,6</i>	<i>101,9</i>
<i>межбюджетные трансферты</i>	<i>3 022,3</i>	<i>3 003,5</i>	<i>-18,8</i>	<i>99,4</i>
Расходы	4 356,5	4 255,5	-101,0	97,68
Дефицит (-) / Профицит (+)	-215,7	-114,2	101,5	-



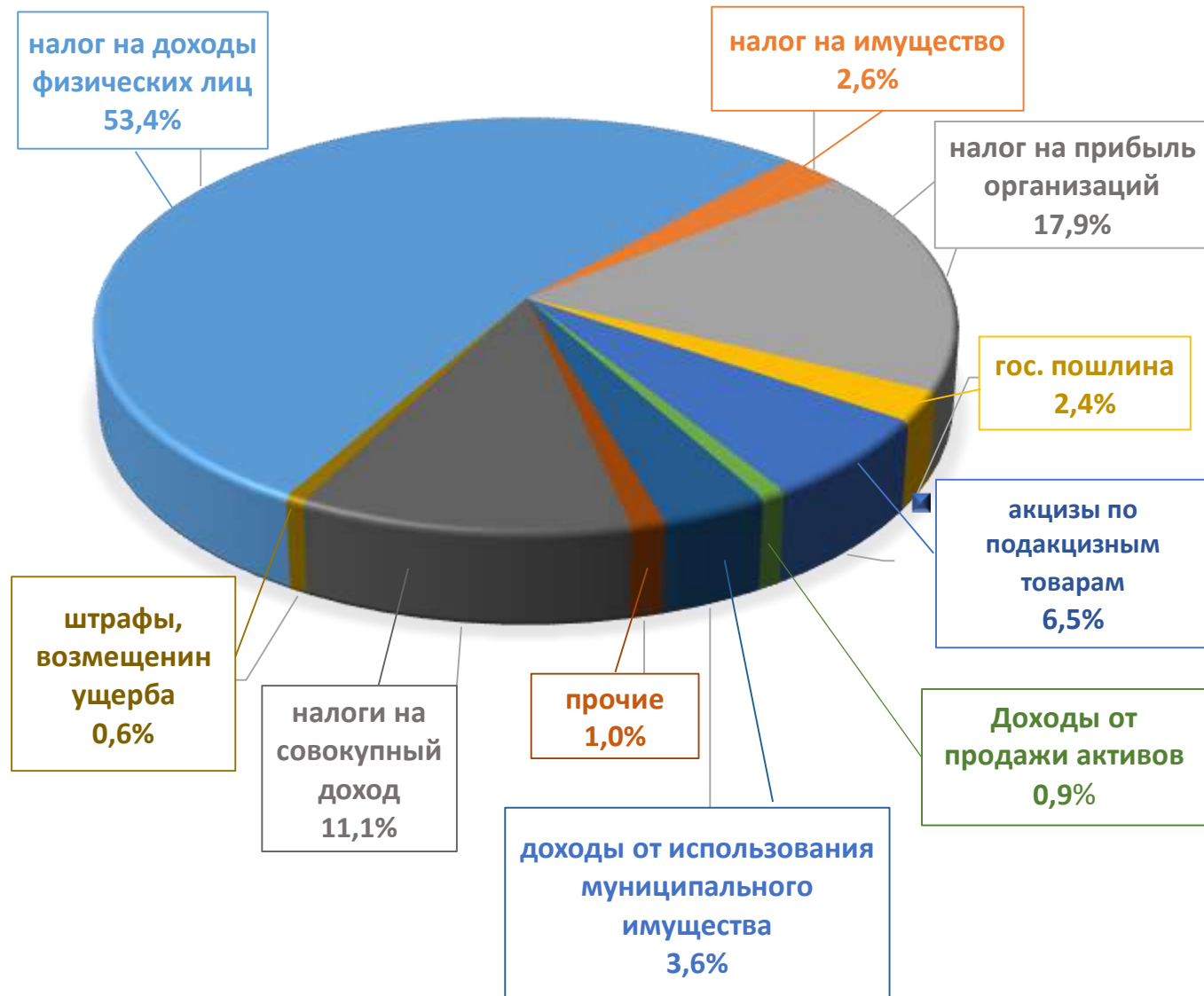
Налоговые и неналоговые доходы 2025 года

(млн руб.)

Наименование	Первоначальный план	Уточненный план	Отклонения	Наименование	Первоначальный план	Уточненный план	Отклонения
Налоговые и неналоговые доходы	999,9	1083,1	83,2	Доходы от использования имущества	33,6	39,6	6,0
Налог на прибыль, доходы, в т. ч.:	718,2	770,6	52,4	Платежи при пользовании природными ресурсами, в т. ч.:	2,2	6,4	4,2
- налог на прибыль организаций	164,7	191,0	26,3	- плата за негативное воздействие на окружающую среду	2,2	6,3	4,1
- налог на доходы физических лиц	553,5	579,6	26,1	- плата за использование лесов	0,0	0,1	0,1
Налоги на товары (работы, услуги), реализуемые на территории РФ (акцизы)	67,1	71,6	4,5	Доходы от оказания платных услуг (работ) и компенсации затрат государства	1,6	5,6	4,0
Налоги на совокупный доход, в т. ч.:	123,7	117,1	-6,6	Доходы от продажи материальных и нематериальных активов	10,5	10,5	0,0
- налог, взимаемый с применением упрощенной системы налогообложения	106,7	88,7	-18,0	Штрафы, санкции, возмещение ущерба	2,9	6,8	3,9
- налог, взимаемый с применением патентной системы налогообложения	16,6	27,8	11,2	Государственная пошлина	9,8	25,5	15,7
- единый сельскохозяйственный налог	0,4	0,6	0,2	Прочие	0,0	0,7	0,7
Налоги на имущество, в т. ч.:	30,3	28,7	-1,6				
- налог на имущество физических лиц	13,9	16,9	3,0				
- земельный налог с организаций	14,9	10,3	-4,6				
- земельный налог с физических лиц	1,5	1,5	0,0				



Структура налоговых и неналоговых доходов



Наименование налоговых и неналоговых доходов	Факт, млн руб.		Отклонение
	2024	2025	
ВСЕГО, в том числе:	981,7	1103,7	122,0
НДФЛ	518,4	589,0	70,6
Налог на прибыль организаций	184,1	197,1	13,0
Акцизы по подакцизным товарам	69,7	71,7	2,0
Налог на совокупный доход, из них:	111,4	122,7	11,3
- применение упрощенной системы налогообложения;	97,5	87,4	-10,1
- применение патентной системы;	13,5	34,7	21,2
- единый сельскохозяйственный налог	0,4	0,6	0,2
Налог на имущество :	26,6	28,3	1,7
- налог на имущество физических лиц;	13,3	16,4	3,1
- земельный налог	13,3	11,9	-1,4
Доход от использования муниципального имущества	30,9	39,6	8,7
Доходы от продажи активов	14,2	9,4	-4,8
Платежи при пользовании природными ресурсами	1,7	6,2	4,5
Государственная пошлина	14,8	26,2	11,4
Штрафы, санкции, возмещение ущерба	7,1	7,2	0,1
Доходы от оказания платных услуг (работ) и компенсации затрат	2,4	5,6	3,2
Прочие	0,4	0,7	0,3



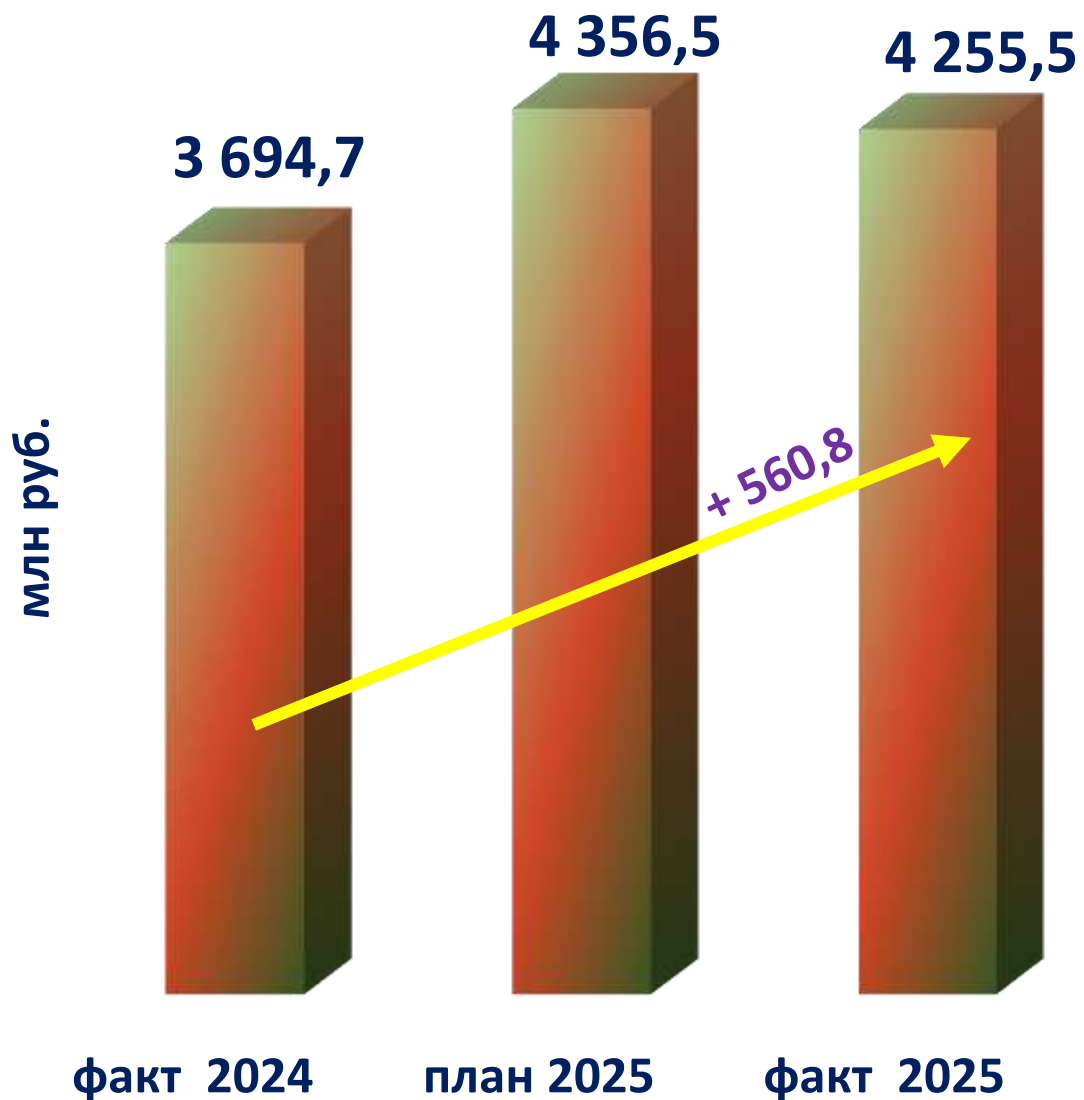
Исполнение по межбюджетным трансфертам

(млн руб.)

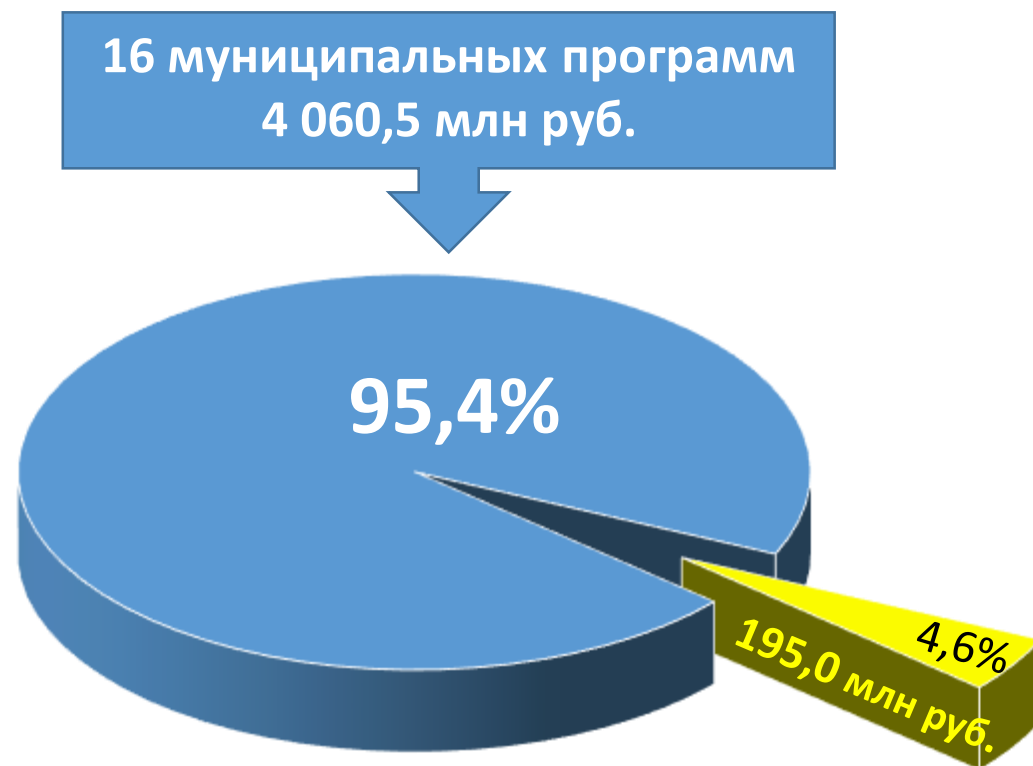
Наименование межбюджетных трансфертов (МБТ)	Факт 2024	План 2025	Факт 2025	Отклонения факт/план	Отклонения факт 2025/ факт 2024
1. Дотации, всего	1 389,6	1 454,6	1 454,6	0,0	65,0
• дотации бюджетам ЗАТО за счет средств федерального бюджета	696,2	723,1	723,1	0,0	26,9
• дотации за счет средств краевого бюджета	693,4	731,5	731,5	0,0	38,1
2. МБТ на реализацию полномочий органов местного самоуправления	284,5	323,3	308,1	-15,2	23,6
• субсидии	204,9	214,2	204,1	-10,1	-0,8
• иные межбюджетные трансферты	79,6	109,1	104,0	-5,1	24,4
3. МБТ на реализацию переданных государственных полномочий	1 106,8	1 244,4	1 240,8	-3,6	134,0
• субвенции	1 106,8	1 244,4	1 240,8	-3,6	134,0
В С Е Г О:	2 780,9	3 022,3	3 003,5	-18,8	222,6



Расходы местного бюджета



На 01.01.2025 - 57 муниципальных учреждений:
19 казенных учреждений и 38 бюджетных учреждений



- программные расходы
- непрограммные расходы



Расходы социальной направленности

(млн руб.)

Наименование	Факт 2024	Факт 2025	Отклонение факт 2025/ факт 2024
Образование	1 920,3	2 161,8	241,5
Культура, кинематография	328,8	386,8	58,0
Социальная политика	88,8	103,0	14,2
Физическая культура и спорт	377,1	424,7	47,6
ВСЕГО:	2 715,0	3 076,3	361,3



Расходы, направленные на реализацию проектов стимулирования самоорганизации граждан «Радиус доверия»

(млн руб.)

Наименование проекта	План	Факт	% исполнения
«Благоустройство городских пляжей» (район ул. Парковая, д. 19, ул. Полоскова)	15,0	14,6	97,3
«Огни родного города 2.0» (устройство линии наружного освещения на 16 пешеходных тротуарах и внутриквартальных проездах)	6,0	5,8	96,7
«Комфорт и Чистота» (ремонт проезда для сбора и вывоза ТКО, расположенного в районе ул. Набережная, д. 12А)	0,6	0,6	100,0
«Благоустройство территории в районе ЗАГС»	22,5	22,4	99,6
Итого	44,1	43,4	98,4
<i>в том числе по источникам:</i>			
- средства местного бюджета	9,7	9,4	96,9
- средства безвозмездных поступлений	34,4	34,0	98,8



Расходы, направленные на реализацию проектов программы «Люди и города»

(млн руб.)

Наименование проекта	План	Факт	% исполнения
«Организация детской игровой площадки на набережной р. Кан»	0,8	0,8	100,0
«Замена устаревших натриевых светильников на светодиодные энергоэффективные на автодорогах города»	16,5	16,5	100,0
«Разработка ПСД на строительство теплосети поселка 1000 дворов»	8,8	8,8	100,0
Итого,	26,1	26,1	100,0
<i>в том числе за счет средств безвозмездных поступлений</i>	<i>26,1</i>	<i>26,1</i>	<i>100,0</i>

Расходы, направленные на реализацию мероприятий по поддержке местных инициатив

(млн руб.)

Наименование проекта	План	Факт	% исполнения
«Комфортная поликлиника»	3,2	3,2	100,0
«Безопасный двор»	2,7	2,6	96,3
«Территория спорта – 2 этап»	3,0	0,0	0,0
Итого,	8,9	5,8	65,2
<i>в том числе по источникам:</i>			
<i>- средства краевого бюджета</i>	<i>7,6</i>	<i>4,9</i>	<i>64,5</i>
<i>- средства местного бюджета</i>	<i>0,7</i>	<i>0,5</i>	<i>71,4</i>
<i>- за счет средств безвозмездных поступлений</i>	<i>0,6</i>	<i>0,4</i>	<i>66,6</i>



Строительство муниципальных объектов в городе Зеленогорске

15,7 млн рублей, в том числе:

*за счет средств краевого бюджета 2,2 млн рублей
за счет средств местного бюджета 4,7 млн рублей
за счет средств безвозмездных поступлений 8,8 млн рублей*

- ✓ Разработка проектно-сметной документации на строительство теплосети поселка 1000 дворов (программа «Люди и города») - 8,8 млн руб.
- ✓ Проведение государственной экспертизы проектной документации по объекту «Строительство теплосети поселка 1000 дворов» – 1,6 млн руб.
- ✓ Реконструкция трубопровода водопроводной сети - 2,3 млн руб.
- ✓ Строительство универсального спортивного зала с искусственным льдом и трибунами для зрителей – 3,0 млн руб.

Капитальный ремонт в городе Зеленогорске

78,5 млн рублей, в том числе:

*за счет средств краевого бюджета 29,7 млн рублей;
за счет средств местного бюджета 44,6 млн рублей
за счет средств безвозмездных поступлений 4,2 млн рублей*

- ✓ Капитальный ремонт объектов жилищно-коммунального хозяйства – 19,3 млн руб.
- ✓ Капитальный ремонт мягкой кровли здания (ул. Гагарина, д. 36) – 1,1 млн руб.
- ✓ Капитальный ремонт объектов физической культуры – 22,7 млн руб.
- ✓ Капитальный ремонт объектов культуры – 4,8 млн руб.
- ✓ Капитальный ремонт объектов образования – 16,7 млн руб.
- ✓ Разработка проектно-сметной документации (гидротехническое сооружение) - 13,9 млн руб.



Расходы, направленные на реализацию национальных проектов Российской Федерации в 2025 году

(млн руб.)

Наименование федерального/национального проекта	План	Факт	% исполнения
Национальный проект «Инфраструктура для жизни»	30,16	30,16	100,00
- федеральный проект «Формирование комфортной городской среды»	29,11	29,11	100,00
- федеральный проект «Безопасность дорожного движения»	1,05	1,05	100,00
Национальный проект «Молодежь и дети»	67,15	67,13	99,97
- федеральный проект «Все лучшее детям»	0,61	0,61	100,00
- федеральный проект «Педагоги и наставники»	66,54	66,52	99,97
Итого	97,31	97,29	99,98
<i>в том числе по источникам:</i>			
- средства федерального бюджета	92,29	92,27	99,98
- средства краевого бюджета	2,84	2,84	100,00
- средства местного бюджета	1,65	1,65	100,00
- средства юридических лиц	0,53	0,53	100,00



(млн руб.)

Наименование показателя	Потребность 2025	Исполнено в 2025	% исполнения	Потребность на 01.03.2026	План 2026
Исполнение предписаний надзорных органов, выданных муниципальным учреждениям	315,8	26,6	8,4	349,4	7,3

Экономия средств
местного бюджета от
проведения конкурсных
процедур в 2025 году

41,7
млн руб.

Перераспределены в
пользу приоритетных
направлений

32,5
млн руб.



Источники финансирования дефицита бюджета в 2025 год (млн руб.)

Наименование	План первоначальный	План уточненный	Факт
Кредиты кредитных организаций в валюте Российской Федерации	25,0	0,0	0,0
- привлечение	25,0	0,0	0,0
Бюджетные кредиты от других бюджетов бюджетной системы Российской Федерации	68,5	0,0	0,0
- привлечение	68,5	0,0	0,0
- погашение	0,0	0,0	0,0
Операции по управлению остатками средств на едином счете бюджета	0,0	0,0	0,0
Увеличение остатка денежных средств за счет денежных средств на счетах бюджетных учреждений	0,0	0,0	-6,7
Изменение остатков средств	63,0	215,7	120,9
Всего	156,5	215,7	114,2

Динамика фактического исполнения бюджета города (млн руб.)

наименование	2021 год	2022 год	2023 год	2024 год	2025 год
Дефицит (-) / Профицит (+)	-55,1	-56,5	+222,4	+92,0	-114,2

Остаток денежных средств на едином счете бюджета (без учета остатка средств бюджетных учреждений)

(млн руб.)

Дата	Всего	в том числе по бюджетам			
		федеральный бюджет	краевой бюджет	местный бюджет	юридических лиц
01.01.2024	234,5	0,1	67,0	167,3	0,1
01.01.2025	326,6	0,5	67,3	247,3	11,4
01.01.2026	212,4	1,1	8,8	201,2	1,3

Остаток денежных средств бюджетных учреждений

(млн руб.)

Дата	Всего	в том числе		
		приносящая доход деятельность	муниципальное задание	во временном распоряжении
01.01.2025	109,0	45,7	62,8	0,5
01.01.2026	101,0	42,8	52,1	6,1



Параметры местного бюджета в 2025 году

(млн руб.)

Наименование	План	Факт	% исполнения
Доходы	4 140,8	4 141,3	100,01
Расходы	4 356,5	4 255,5	97,68
Дефицит (-) / Профицит (+)	-215,7	-114,2	-